



Lamellgardiner

Fakta

Produkter

Passar till följande fönsterprodukter: Utåtgående trä- och trä/aluminiumfönster i 2- eller 3-glasutförande. Altandörrar i 2- eller 3-glasutförande samt skjutdörrar.

Material

Lamellerna tillverkas i polyester.
Skenan i aluminium.

Mått

Vi levererar lameller i 90 mm bredd.
Längd upp till 6900 mm, höjd max 5000 mm.

Kulör

Skenan levereras i vit kulör.
Lamellgardinerna finns i åtta standardfärger; vit, antikvit, beige, sand, mocca, stålgrå, grafitgrå och svart.

Tillbehör

Inwido erbjuder ett stort sortiment av tillbehör till dina fönster och altandörrar. Sortimentet innehåller bl a kompletta satser med tillbehör för certifierad infästning i vägg. I sortimentet ingår persienner, plisségardiner, lamellgardiner, rullgardiner, mygg-nät, beslagspaket m m.

Betjäning

Dragstång: För förflyttning och vridning av lameller.

Motor (tillval): Fjärrstyrd dragning och vridning med fjärrkontroll.
Motorstyrning offereras.




Storleksguide (standard)

BREDD	
HÖJD	10-60
	10-30

Lamellgardiner

Standardfärger



Bildernas tryckfärger är endast vägledande och kan avvika mot produkterna.

Mörkläggande väv finns mot tillägg

Paketbredd

När lamellgardinen är fullt öppen växer tjockleken på lamellpaketet enl följande tabell.

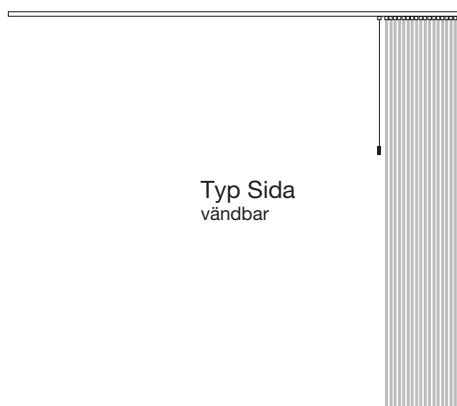
Skenlängd i mm	Ungefärlig paketbredd i mm
1500	220
2000	275
2500	330
3000	385
3500	440
Var 500:e mm	45

Clipsbeslag

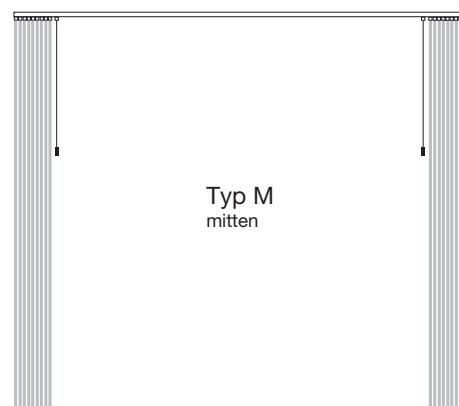
Vid väggmontage är clipsbeslaget förmonterat på väggfästet, vid montage i nisch skruvas clipsbeslaget direkt i nischtaket.

Skenlängd i mm	Clipsbeslag, antal
1199	2
1999	3
2799	4
3599	5
4399	6
5199	7
5999	8
6900	9

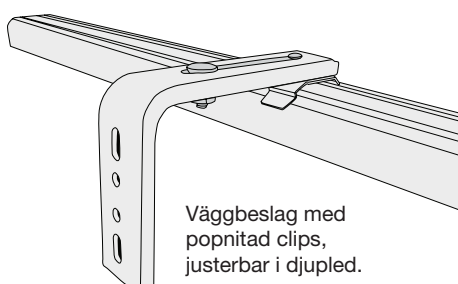
Parkering av lamellgardin



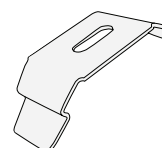
Typ Sida
vändbar



Typ M
mitten



Väggbeslag med
popnitad clips,
justerbar i djupled.



Clipsbeslag

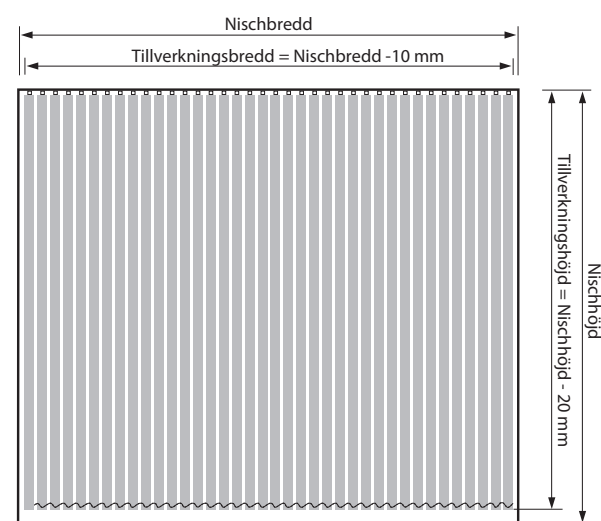
Lamellgardiner

Måttförklaring

Lamellgardiner beställs efter kundens önskade mått.
Välj mellan montage i nisch eller på vägg.
För måtttagning, se nedan.


Lamellgardin Nisch

Ange mått enl skiss nedan. För montage i nisch rekommenderas ett djup i smygen på minst 50 mm. Då spotlights är monterat i nischen ska montage utföras med väggfästen, se Lamellgardin Vägg.



Lamellgardin Vägg

Ange mått enl skiss nedan.
Väggbeslagen är justerbara i djupled mellan 108-156 mm.



VARNING

Små barn kan strypas av dragsnören, kedjor, band och rep som används till solskydd eftersom de kan linda dessa runt halsen. Placera snören, band m.m.



utom räckhåll för små barn för att förhindra att de stryps eller trasslar in sig. Placera barn- och spjäl-sängar utom räckhåll för snören eller markisband etc. Knyt inte ihop snörena. Se till att snörena inte tvinnar sig och knyt inte en ögla. Installera och använd de medföljande säkerhetsanordningarna i enlighet med installationsanvisningarna på dessa för att minska risken för en olycka.

I enlighet med EN 13120.

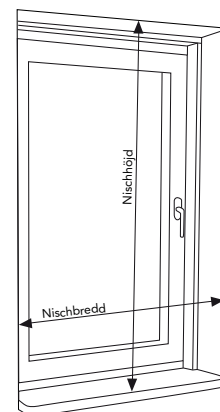

Beställningsinstruktion

Montage Väg Nisch

Storlek

Mått Bredd: mm Höjd: mm

Parkering Sida (vändbar) Ytter



Placering av lamellpaket

När lamellgardinen är öppen växer tjockleken på lamellpaketet beroende av bredden på lamellgardinen. Detta innebär exempelvis att en lamellgardin som är 2500 mm har en pakettjocklek på 330 mm vilket innebär att paketet kommer synas igenom glaset. Om utrymme finns kan skenan göras längre och lamellpaketet hel dras vid sidan om fönstret. Kräver att det finns plats vid sidan om fönstret, väggmontage samt att exaktmått för lamellgardinen anges.

Lamellkulör



Skissa här!

